



IHR PARTNER FÜR HOCH- UND TIEFBAU, HANDEL UND INDUSTRIE

PRODUKTANGEBOTE

HERBST | WINTER 2022

Gültig vom 1. Oktober bis 31. Dezember



BAUMASCHINEN VERKAUF, MIETE UND SERVICE

- ✓ Großes Spektrum an verfügbaren Maschinen
- ✓ Breit gefächertes Herstellerangebot
- ✓ Ausführliche Beratung und Bedarfsermittlung
- ✓ Vorführungen und Einsatztest möglich
- ✓ Auf Wunsch Lieferung direkt auf die Baustelle
- ✓ Flexible und kurzfristige Verfügbarkeit
- ✓ Schnelle Hilfe bei Arbeitsspitzen oder Ausfall
- ✓ Reparatur und Wartung in eigenen Werkstätten oder direkt auf der Baustelle
- ✓ Ersatzteil-Service für zahlreiche Hersteller

bl-baumaschinen.de

Druckfehler und Irrtümer vorbehalten! Alle genannten Preise gelten nur solange der Vorrat reicht, ab Lager, in Euro, zuzüglich gesetzlicher Mehrwertsteuer und zuzüglich Teuerungszuschlägen.

FROSTSCHUTZMATTE

Betonschutzmatten schützen frisch gegossenen Beton vor Frost und Sonneneinstrahlung und verhindern Rissbildungen durch zu schnelle Austrocknung oder Temperaturschwankungen.

- ✓ 50,0 m x 1,5 m x 8,0 mm

Artikel-Nr. 55.114.640



€ 80,49

BAUFEUCHTEINDIKATOR GANN COMPACT B

Die Hydromette Compact B ist ein elektronischer Baufeuchteindikator, nach dem Dielektrizitätskonstante-/Hochfrequenz-Messprinzip, zum zerstörungsfreien Messen von Feuchtigkeit in Baustoffen.

- ✓ Messbereich: 1 - 100 Digits bei Baustoffen
- ✓ Lieferung mit 9-V-Batterie und Kunststoffbox

Artikel-Nr. 47.596.420



€ 119,00

EIS-STOP-HEIZKABEL

- ✓ Mit eingebautem Thermostat
- ✓ H05 RN-F 3 x 1,0 mm²
- ✓ 30 Watt
- ✓ Länge: 2,0 Meter

Artikel-Nr. 45.021.820



€ 34,95

ANWÄRMBRENNER

- ✓ Flammentemperatur bis 1.060 °C
- ✓ Gasdruck maximal 4 bar, 8 kg / h
- ✓ Brenner Ø 57 mm, 60 cm mit 35°-Biegung
- ✓ Inklusive Druckregler und 5,0 Meter Schlauch

Artikel-Nr. 16.912.240



€ 64,95

ELEKTROHEIZER HEYLO DE 3 XL / DE 9 XL

Die Elektroheizer DE 3 XL und DE 9 XL sorgen für schnelle und saubere Wärme auf Baustellen, in der Industrie, in Werkstätten, in Lagerhallen und bei Veranstaltungen. Der einzigartige HEYLO Spiral-Heizeinsatz erzeugt gleichmäßige und angenehme Wärme.

- ✓ Geringes Gewicht und kompakte Maße
- ✓ Leichter Transport und Lagerung
- ✓ Flexible Regelung der Wärme durch mehrere Stufen
- ✓ Auch als Belüftung einsetzbar



DE 3 XL
€ 129,00

DE 9 XL
€ 349,00

Variante	Heizleistung	Luftleistung	Anschluss	Artikel-Nr.
DE 3 XL	1,5 - 3,0 kW	140 m ³ / h	230 V	16.502.540
DE 9 XL	4,5 - 9,0 kW	710 m ³ / h	400 V	16.502.740

LED-BAUWEGEBELEUCHTUNG

Optimal für die schnelle Beleuchtung von Zugewungen im Innen- und Außenbereich.

- ✓ Enorme Leuchtstärke von 37.500 Lumen
- ✓ 300 Watt
- ✓ IP 67 Wasserschutzklasse
- ✓ Mit 230 V-Stecker
- ✓ Länge 25,0 Meter

Artikel-Nr. 45.301.718

€ 119,00



AS® LED-STRAHLER

- ✓ 230 V-Anschluss
- ✓ Leuchtstärke 1.700 Lumen
- ✓ 20 Watt
- ✓ Gestell und Zuleitung 2,0 Meter
- ✓ H07RN-F3G1.5
- ✓ Mit Schutzkontaktstecker

€ 52,95

Artikel-Nr. 45.351.210



AS® LED-STRAHLER

- ✓ 230 V-Anschluss
- ✓ Leuchtstärke 6.800 Lumen
- ✓ 80 Watt
- ✓ Mit Bügel und Zuleitung 2,0 Meter
- ✓ H07RN-F3G1.5

€ 139,00

Artikel-Nr. 45.351.185



AS® ACCULINE MULTI-STRAHLER

- ✓ Leuchtstärke 5.500 Lumen / 4.000 Kelvin
- ✓ 40 Watt
- ✓ Mit Adapter für Akkus verschiedener Hersteller (z.B. Bosch, Makita, Panasonic, Würth, Hikoki)
- ✓ Lieferung ohne Akku

€ 199,95

Artikel-Nr. 45.351.020



AS® LED-LICHTSÄULE 360° CENTRA 70 W

Klappbare Lichtsäule für die Baustelle. Optimale Lichtverteilung dank 360° Ausleuchtung. Mit großem Tragegriff - optimal zum Greifen mit Handschuhen. Ausgestattet mit standsicherem, klappbarem, dreibeinigem Gestell aus pulverbeschichtetem Metall mit Kabelaufwickler.

- ✓ 230 V-Anschluss
- ✓ Leuchtstärke 7.000 Lumen / 4.000 Kelvin
- ✓ 70 Watt
- ✓ Mit Zuleitung 1,8 Meter
- ✓ H07RN-F 3G1,5 mit Schutzkontaktstecker
- ✓ Höhe zusammengeklappt: 0,88 m
- ✓ Höhe auseinandergeklappt: 1,35 m

€ 169,95

Artikel-Nr. 45.296.445




LED-STATIV-LEUCHE 360°

Der perfekte Arbeitsscheinwerfer für Hoch- und Tiefbau, Großbaustellen, Maler oder Stuckateure. Durch den starken Lichtstrom von 39.000 Lumen und 360°-Rundumlicht ermöglicht die LED-Leuchte ein zuverlässiges Arbeiten auch in der dunklen Jahreszeit.

- ✓ 230 V-Anschluss
- ✓ Leuchtstärke 39.000 Lumen
- ✓ 300 Watt
- ✓ 360°-Rundumlicht
- ✓ Mit Kurbelstativ 4,0 Meter
- ✓ Inklusive Zuleitung 10,0 Meter und Abspann-Set

€ 749,00

Artikel-Nr. 45.283.490



ABSPERRLEUCHE WEMAS

- ✓ Erhältlich in gelb und rot
- ✓ Ausstattung mit energiesparenden LED-Lampen
- ✓ Bruchsicherer Kunststoff
- ✓ Autonome Stromversorgung
- ✓ Geringer Wartungsaufwand durch zwei Batteriefächer

€ 23,90



WIR PASSEN
SUPER
ZUSAMMEN!

Artikel-Nr. 42.809.340/350

BLOCKBATTERIE 6V 24ER-SET

- ✓ Für Absperrleuchten
- ✓ 7,0 Ah Ladungsspeichervermögen
- ✓ Inklusive Entsorgungspauschale

SET MIT 24 STÜCK
€ 48,00



Artikel-Nr. 89.201.084

LED-LICHTMAST 360° MIT TELESKOPSTATIV

- ✓ Starke 12.000 Lumen Leuchtkraft
- ✓ Tageslichtähnlich mit 6.500 Kelvin
- ✓ Extrem leuchtstarkes 360°-LED Flutlicht
- ✓ 120 Watt
- ✓ Auf Teleskopstativ, ausziehbar auf 2,0 Meter Höhe
- ✓ Optimale Ausleuchtung des Arbeitsplatzes
- ✓ Ausrichtung der LEDs variabel
- ✓ Maximale Gesamthöhe von 2,4 Metern
- ✓ LED-Bauteile und Stativ platzsparend zusammenklappbar
- ✓ Inklusive 10 Meter Netzkabel

€ 279,00



Artikel-Nr. 45.376.400

SAISON

TAUCHMOTORPUMPE SPT® 400 R/WS

Robuste, verschleißfeste und leichte Schmutzwasserpumpe mit Rührkopf zum Pumpen von sandhaltigem Regen-, Grund- oder Schmutzwasser. Die ideale Baupumpe zur Entwässerung von Baustellen.

€ 429,00

MIT
SCHWIMMER-
SCHALTER



Artikel-Nr. 12.742.110

Leistung	Spannung	Förderleistung	Korngröße	Gewicht
0,58 kW	50 Hz / 230 V / 3,0 A	12 m / 14.000 l/h	7,0 mm	12,5 kg

TAUCHMOTORPUMPE SPT® SAV 750 WS

Verschleißfeste Tauchmotorpumpe für Schmutz- und Abwasser mit Freistromlaufrad für feststoffhaltige Medien bis 35 mm Korngröße. Zum Fördern von Schmutz- und Abwasser, sowie leichten Schlämmen im Bau- und Industriebereich.

€ 529,00

MIT
SCHWIMMER-
SCHALTER



Artikel-Nr. 12.742.130

Leistung	Spannung	Förderleistung	Korngröße	Gewicht
0,75 kW	50 Hz / 230 V / 5,6 A	12,5 m / 26.000 l/h	35,0 mm	18,5 kg

SCHMUTZWASSERPUMPE SPT® P 215 W/S

Robuste, laufstarke und zuverlässige Schmutzwasserpumpe in Leichtbauweise gefertigt. Geeignet für eine Vielzahl von Entwässerungsaufgaben im Baugewerbe, in der Industrie und in Kommunen

€ 1.095,00



Artikel-Nr. 12.742.180

Leistung	Spannung	Förderleistung	Korngröße	Gewicht
1,5 kW	50 Hz / 230 V / 3,0 A	23,0 m / 30.000 l/h	9,0 mm	28,0 kg

INDUSTRIESCHLAUCH T C/52

- ✓ Mit Storz-Saug-Kupplung
- ✓ Schlauchrolle á 20 Meter
- ✓ Betriebsdruck von 10 oder 15 bar



10 BAR
€ 28,95

15 BAR
€ 48,95

Artikel-Nr. 35.609.220/35.610.220

AKKU-KETTENSÄGE HUSQVARNA 120LI- SET

Leichte, einfach zu bedienende Akku-Kettensäge, perfekt geeignet zum Fällen kleiner Bäume und zum Stutzen oder Schneiden von Ästen. Intuitiv angeordnete Bedienelemente ermöglichen ein einfaches Starten und die trägheitsausgelöste Kettenbremse sorgt für zusätzliche Sicherheit. Der bürstenlose Motor mit savE Betrieb sorgt für zuverlässige Leistung und eine längere Laufzeit.

- ✓ 30 cm Schwertlänge
- ✓ Inklusive BLi20 Akku, 36 V / 4,0 Ah
- ✓ Mit QC 80 Ladegerät, 80 W / 220 V



€ 289,00

Artikel-Nr. 25.825.310

AKKU-LAUBBLÄSER EGO LB6002E EGO

Das Kit mit dem rückentragbaren Laubbläser LB6002E aus der Professional-Serie ist perfekt für den professionellen Gebrauch. Das Rückengestell ist komfortabel bei langen Einsätzen, das flexible Blasrohr gewährt mehr Bewegungsfreiheit.

- ✓ Luftleistung 1.020 m³ in der Stunde
- ✓ Inklusive einem 5 Ah-Akku und Schnellladegerät



EIN PAAR
ORIGINAL
EGO-HANDSCHUHE
INKLUSIVE

€ 478,00

Artikel-Nr. 89.201.035-038

WINTER-SCHLUPFSTIEFEL ATLAS® S3

- ✓ Schlupfstiefel in Sicherheitsklasse S3
- ✓ EN ISO 20345 S3 CI
- ✓ PPS-Dämpfungssystem
- ✓ Waterproofleder
- ✓ Webpelzfütterung
- ✓ Erhältlich in Größe 39 bis 48

€ 73,90



Artikel-Nr. 51.516.500 - 590

PVC-STIEFEL EUROFORT

- ✓ S5-Stiefel mit Stahlkappe
- ✓ Nach Norm: EN ISO 20345 S5 SRC
- ✓ Stahlzwischensohle
- ✓ DIN ISO hergestellt
- ✓ Größe 38 bis 48 erhältlich

€ 19,00



Artikel-Nr. 51.511.100 - 200

LATEX-HANDSCHUH OPTI FLEX® WINTER AQUA GUARD

- ✓ Premium Qualität
- ✓ Nahtloser Feinstrick - 13G
- ✓ Doppelte, gesandete Latexbeschichtung
- ✓ Extrem flexibel
- ✓ Kälteschutz bis -30°C
- ✓ Erhältlich in Größe 8 bis 11

PAARPREIS
AB 12 PAAR
€ 3,20



Artikel-Nr. 51.484.105 - 120

KANALBOHRGERÄT DUSS DIA 250 HW

Diese innovative Diamantbohrmaschine kommt durch ihre einzigartige, durchgängige Hohlspindel und dem integrierten, manuellen Vorschub völlig ohne Bohrstände aus! Das kompakte, leichte Bohrsystem vereint so die Vorteile des hand- und ständergeführten Bohrens, erlaubt zentriertes Bohren ohne Kraftaufwand und besticht durch die integrierte Bohrkernfangeinrichtung.



€ 2.390,00

Artikel-Nr. 89.201.085

Gewicht	Gewicht mit Vorschubsystem	Bohrbereich (handgeführt)	Bohrbereich (ständergeführt)	Drehzahl
7,4 kg	11,4 kg	Ø 102 - 257 mm Ø 102 - 202 mm	Ø 102 - 202 mm	565 U / min

AKKU-STAHLSÄGE TJEP RC 20A

Kraftvolle Bündig-Stahlsäge für das Planschneiden von Bewehrungsseisen. Bündiger, gratfreier Schnitt von Bewehrungsseisen, Gewindestangen und Rohren.

- ✓ Gewicht 3,5 kg
- ✓ Für Werkstückdicken von 10 bis 20 mm
- ✓ Lieferung mit zwei 4Ah-Lithium-Ion-Akkus
- ✓ Mit Ladegerät und 2 Sägeblättern in robustem Kunststoffkoffer



€ 1.199,00

Artikel-Nr. 09.216.220

STEINTRENNSÄGE LISSMAC DTS 402

- ✓ Motorleistung 2,2 kW / 230 V / 50 Hz
- ✓ Max. Schnitttiefe 135 mm
- ✓ Max. Schnittlänge 800 mm



INKLUSIVE
SILENCE DIAMANT-
SCHEIBE Ø 400 MM

€ 999,00

Artikel-Nr. 89.201.007

RÜTTELSTAMPFER WEBER SRV BLACK EDITION III

- ✓ Hohe Schlagkraft
- ✓ Langlebiges Stampfsystem mit aktiver Ölschmierung
- ✓ Blockschlagsicherung und Keramikbeschichtung
- ✓ Leistungsstarker 4-Takt Benzinmotor
- ✓ Öl drucksensor, Ölpumpe und Schwimmervergaser



Artikel-Nr. 11.115.465

€ 1.750,00

Leistung	Gewicht	Arbeitsbreite	Zentrifugalkraft	Frequenz
2,1 kW (2,8 PS)	63,0 kg	28,0 cm	12,6 kN	700 Hz/min

RÜTTELPLATTE WEBER CR2

CR 2 - Rüttelplatten mit Vor- und Rücklauf wie Sie sie brauchen, z.B. im Garten- und Landschaftsbau, im Wegebau oder im Hochbau: Mit modernster Technik, hoher Leistung, optimaler und - vor allem - langlebiger Qualität.

- ✓ Mit Service Kit
- ✓ HATZ-Dieselmotor
- ✓ Inklusive integriertem Fahrwerk



3. JAHR
GARANTIE
INKLUSIVE

Artikel-Nr. 11.118.559

€ 3.975,00

Leistung	Gewicht	Arbeitsbreite	Zentrifugalkraft	Frequenz
3,5 kW (4,8 PS)	156,0 kg	45,0 cm	25,0 kN	100 Hz/min

DIAMANTSCHLEIBEN-SET SILENT

Lasertrennscheibe für Winkelschleifer (230 mm) mit Turbo-Schneidbelag zum Trennen von Beton, Stahlbeton, Waschbeton, Granit, Ziegel, Klinker im Trocken- und Nassschnitt.

Im Set enthalten:
2x Flüster-Diamanttrennscheibe ø 230mm

Artikel-Nr. 89.201.020

IM
PRAKTISCHEN
2ER SET

SETPREIS
€ 99,00



DIAMANTSCHLEIBE

Die Norton Clipper „Superheldenscheibe“ ist speziell dafür geeignet, ein dynamisches Duo vor allem mit akkubetriebenen Maschinen zu bilden.

- ✓ Für Einhandwinkelschleifer (125 mm)
- ✓ Für Nass- und Trockenschnitt geeignet
- ✓ Ø 125 x 22,23 mm

STÜCKPREIS
€ 28,00



Artikel-Nr. 32.214.240


DIA-SCHLEIFTOPF-SET

- ✓ Hoher Schleifabtrag
- ✓ Ø 125 mm
- ✓ Doppelreihig
- ✓ Für Beton, Estrich und Mauerwerk
- ✓ Spezielles Lochbild für optimale Eigenkühlung

IM
PRAKTISCHEN
SET

5ER SET
€ 99,50

10ER SET
€ 189,00



Artikel-Nr. 89.201.083/082

MULTIFUNKTIONS-TRITTLLEITER MONDELIN

MONDELIN MULTIFUNKTIONS-TRITTLLEITER „4 in 1“ aus Aluminium inkl. drehbarer Werkzeugablage. Verwendbar als Trittleiter, Werkstückhalterung, Werkbank und Sägebock.

- ✓ Maximale Belastbarkeit 150,0 kg

€ 129,00

Artikel-Nr. 41.499.220



STECKDOSENVERTEILER AUS VOLLGUMMI

- ✓ Baustellenstromverteiler
- ✓ Eingang: 400V / 16A
- ✓ 5-polig
- ✓ Abgang: 4x Schuko 230V / 16A
- ✓ 2x CEE 400V / 16A
- ✓ FI-Schutz

€ 222,00

Artikel-Nr. 45.191.220



ORTSVERÄNDERLICHE BAUTÜR VERZINKT

Einsetzbar als Schutz gegen Diebstahl, Vandalismus und Materialverluste. Einbaufertig und für die mehrfache Verwendung geeignet. Optimaler Korrosionsschutz durch verzinktes Material.

- ✓ Breite: 860 bis 1.180 mm
- ✓ Höhe: 1.980 bis 2.192 mm
- ✓ Leichtes Maß: 750 x 1.930 mm
- ✓ Inklusive ABUS-Zylinder mit 3 Schlüsseln

€ 249,00

Artikel-Nr. 33.978.160



AKKU-HEISSLUFTGEBLÄSE

BOSCH GHG 18V-50 SOLO

Das GHG 18V-50 Professional eignet sich für zahlreiche Anwendungen, einschließlich Schlauchschumpfen. Es ist kompatibel mit allen für unsere kabelgebundenen Heißluftgebläse erhältlichen Düsen sowie sämtlichen Bosch Professional 18V-Akkus und -Ladegeräten.

€ 169,00



- ✓ Zwei Temperaturstufen
- ✓ 300° C bis 500° C Arbeitstemperatur
- ✓ Ausgestattet mit LED-Licht für eine leichtere Bedienung
- ✓ Lieferung ohne Akku

Artikel-Nr. 24.885.300

EINHANDWINKELSCHLEIFER

BOSCH GWS 1100

Mit dem Bosch GWS 1100 entscheidet man sich für einen leistungsstarken und robusten Winkelschleifer mit Champion-Hochleistungsmotor und Konstant-Elektronik mit Sanftanlauf. Ein Wiederanlaufschutz und eine verdrehsichere Schutzhaube nach neuester EN-Norm sorgen für die Sicherheit des Benutzers.

INKLUSIVE
SDS-CLIC-SCHNELL-
SPANNMUTTER
FÜR SCHNELLES UND
EINFACHES SPANNEN
UND LÖSEN VON
ZUBEHÖR

- ✓ Inklusive 20 INOX-Trennscheiben
- ✓ Mit SDS-Click-Schnellspannmutter
- ✓ Leistung: 1.100 W
- ✓ Scheibendurchmesser: 125 mm
- ✓ Leerlaufdrehzahl: 11.000 U / min
- ✓ Spindelgewinde: M14
- ✓ Länge: 298 mm
- ✓ Höhe: 106 mm
- ✓ Gewicht: 2,4 kg

€ 111,00

INKLUSIVE
20 INOX-
TRENNSCHEIBEN



Artikel-Nr. 89.201.081

STEMMHAMMER-SET

BOSCH GSH 5

Im Set enthalten:

- 1x BOSCH Stemmhammer GSH 5 Professional
- 1x Handwerkerkoffer
- 1x Zusatzhandgriff
- 3x Spitzmeißel
- 2x Flachmeißel
- 1x Glasfaser Bandmaß

€ 389,00

Artikel-Nr. 89.201.078



+
GLASFASER
BANDMASS
30 METER

STEMMHAMMER-SET

BOSCH GSH 11 E

Im Set enthalten:

- 1x BOSCH Stemmhammer GSH 11 E Professional
- 1x Handwerkerkoffer
- 1x Zusatzhandgriff
- 3x Spitzmeißel
- 2x Flachmeißel
- 1x Glasfaser Bandmaß

€ 579,00

Artikel-Nr. 89.201.079



+
GLASFASER
BANDMASS
30 METER

BETONSCHEIFER-SET

BOSCH GBR 15 CAG

Im Set enthalten:

- 1x BOSCH Betonschleifer GBR 15 CAG
- 1x L-BOXX
- 3x Ersatzbürstenkranz
- 5x Diamant-Topfscheibe Ø 125 mm
- 1x Zweilochschlüssel

€ 559,00

Artikel-Nr. 89.201.080



INKLUSIVE
5X DIAMANT-
SCHLEIFTOPF



SANITÄR-BOX

- ✓ Maße: 1.800 x 1.220 x 2.591 mm
- ✓ Gewicht: 850 kg
- ✓ Großzügiger Innenraum
- ✓ Sitztoilette mit Spülkasten
- ✓ Urinal mit Deckel
- ✓ Waschbecken mit Spiegel
- ✓ Warmwasseraufbereitung
- ✓ E-Heizung und Zwangsbelüftung
- ✓ LED-Innenbeleuchtung
- ✓ 230 Volt Anschluss
- ✓ Abwasseranschluss 100 mm
- ✓ Verschweißter Rahmen
- ✓ Staplertaschen 900 mm
- ✓ Gedämmte Außentür
- ✓ PU-Dämmung 80 mm
- ✓ Innenwände aus Metall

€ 4.895,00



€ 5.949,00

DIESE
SANITÄR-BOX
IST AUCH IN DER
VERMIETUNG
VERFÜGBAR!

Artikel-Nr. 22.775.422

CONTAINER

BÜRO-CONTAINER DYNAMISCHE ARBEITSPLATZLÖSUNG

- ✓ Rahmenbauweise: Verschweißter Stahlrahmen
- ✓ Boden, Wände und Dach mit 100 mm Mineralwolle gedämmt
- ✓ Ausstattung mit Außenstahltür 900 x 2.000 mm
- ✓ Dreh-/Kipp-Fenster mit Sicherheitsrolle

Ausführung	Länge	Breite	Höhe	Farbe	Artikelnummer
10" Büro-Container	2.989 mm	2.438 mm	2.800 mm	RAL 5010 enzianblau	22.775.090
10" Büro-Container	2.989 mm	2.438 mm	2.800 mm	RAL 9002 grauweiß	22.775.095
10" Büro-Container	2.989 mm	2.438 mm	2.800 mm	RAL 9006 weißalü	22.775.100



6"-CONTAINER
€ 2.549,00

8"-CONTAINER
€ 2.949,00

Hier direkt
anfragen



PROFI-LAGERCONTAINER PLATZ SCHAFFEN MIT FLEXIBLEN RAUMLÖSUNGEN

Der praktische Profi-Lagercontainer schafft Ihnen in kürzester Zeit Platz auf der Baustelle. Die massive Bauweise und die Ausstattung mit großen Doppelflügeltüren bieten diversem Material einen diebstahlsicheren Unterstand. So entsteht flexibel einsetzbarer Lagerraum - egal, wo Sie ihn brauchen!

Ausführung	Länge	Breite	Höhe	Farbe	Artikelnummer
6" Doppelflügeltür	1.980 mm	1.950 mm	1.910 mm	RAL 5010 enzianblau	22.736.440
6" Doppelflügeltür	1.980 mm	1.950 mm	1.910 mm	RAL7016 anthrazitgrau	22.752.220
8" Doppelflügeltür	2.438 mm	2.200 mm	2.260 mm	RAL 5010 enzianblau	22.736.540
8" Doppelflügeltür	2.438 mm	2.200 mm	2.260 mm	RAL7016 anthrazitgrau	22.752.320

EINZELKONSOLANKER MOSO® EK-G-235-1,0

Der Einzelkonsolanker EK-G ist bei Grenadierstürzen mit geringer Übermauerung die wirtschaftliche Lösung.

- ✓ Für einen Wandabstand von 150 bis 170mm
- ✓ Inklusive Ankerbolzen MAX 10/10/75 K A4 + US
- ✓ Mit thermischer Trennung MOSOTHERM

Artikel-Nr. 41.291.045

€ 20,95

AUCH IN ANDEREN
AUSFÜHRUNGEN
ERHÄLTlich!



SCHUTZPROFIL NEVOSAFE®-PLUS MIT STAHLINLAGE

Die Nevosafe-plus Schutzprofile bieten geprüften Schutz vor Verletzungen bei Bewehrungsseisen. Die Ausstattung in der Signalfarbe gelb erhöht die Sichtbarkeit der Gefahrenstelle.

- ✓ Für Eisen-Ø von 8,0 bis 40,0 mm
- ✓ Durchstichsicher
- ✓ Mehrfach wiederverwendbar

Artikel-Nr. 41.161.100

€ 9,90



SCHUTZKAPPE NEVOSAFE®-PLUS MIT STAHLINLAGE

Die Nevosafe-plus Schutzkappen bieten geprüften Schutz vor Verletzungen bei Bewehrungsseisen. Die Schutzkappen sind, laut EMPA-Prüfbericht durchstichsicher bei einer Belastung von 100 kg bei einer Fallhöhe von drei Metern.

- ✓ Erhältlich für Eisen-Ø 6 bis 20 mm und 20 bis 36 mm
- ✓ Durchstichsicher
- ✓ Mehrfach wiederverwendbar

Artikel-Nr. 41.161.240/260

Ø 6 - 20 MM
€ 2,79

Ø 20 - 36 MM
€ 3,29



INJEKTIONSMÖRTEL FISCHER FIS VL 300T IM KOFFER

- ✓ Hohe Flexibilität durch abgestimmte Systemkomponenten
- ✓ Zugelassen für Beton und Mauerwerk
- ✓ Verarbeitung mit handelsüblicher Dichtstoff-Auspresspistole
- ✓ Spreizdruckfreie Befestigung für geringe Rand- und Achsabstände
- ✓ 10 Kartuschen (à 300 ml) Montage-mörtel FIS VL 300 T und 20 Statikmischer im stapelbaren Handwerkerkoffer

Artikel-Nr. 33.664.811



ABVERKAUF!
Nur solange der Vorrat reicht!

€ 79,00

DICHTEINSATZ KRASO UNIVERSAL 100DD

Universaldichteinsatz zur Durchführung von Rohren oder Kabeln, doppelt dichtend gegen drückendes Wasser bis 1,5 bar.

- ✓ DrehmomentKontrollMutter KRASO DKM: Automatisches Drehmoment ohne Drehmomentschlüssel
- ✓ Scheibentechnik: Universell für die verschiedensten Außendurchmesser von Medienrohren und Kabeln einsetzbar
- ✓ 40 mm Dichtung: Schützt zuverlässig gegen drückendes Wasser bis 1,5 bar (MPA-geprüft)
- ✓ KRASO Dichteinsatz-Qualität: Rostfreier Edelstahl V2A, eine hochwertige Gummidichtung, aufgeschweißte Bolzen statt durchgesteckter Schrauben
- ✓ Für Kernbohrungen oder KRASO Futterrohre

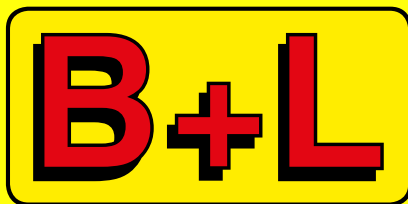
Artikel-Nr. 41.275.320

WELTNEUHEIT:
KRASO
DREHMOMENT-
KONTROLLMUTTER



Ø 100 MM
€ 21,90

WEITERE GRÖSSEN
AUF ANFRAGE



BEHRENS + LÜNEBURGER BAUMASCHINEN

0800 / 90 90 330 – info@bl-baumaschinen.de

Hamburg

Moorfleeter Straße 24

22113 Hamburg

Tel.: 040 / 731 081 0

Fax: 040 / 731 081 81

hamburg@bl-baumaschinen.de

Lüneburg

Mehlbachstrift 9

21339 Lüneburg

Tel.: 04131 / 30 33 3 0

Fax: 04131 / 30 33 3 99

lueneburg@bl-baumaschinen.de

Barsbüttel

Von-Bronsort-Straße 1-3

22885 Barsbüttel

Tel.: 040 / 731 081 30

Fax: 040 / 731 081 50

barsbuettel@bl-baumaschinen.de

Celle

Gewerbering 3

29352 Adelheidsdorf

Tel.: 05141 / 48 49 4 0

Fax: 05141 / 48 49 4 29

celle@bl-baumaschinen.de

Pritzwalk

Wittstocker Chaussee 2d

16928 Pritzwalk

Tel.: 03395 / 700 89 4

Fax: 03395 / 700 89 3

pritzwalk@bl-baumaschinen.de